



COMUNE DI MERCATO S. SEVERINO
PROVINCIA DI SALERNO

TAVOLA n. 1a scala 1:10.000
Base Cartografica: Aerofotogrammetria



CARTA DELL'USO AGRICOLO E DELLE ATTIVITA'
CULTURALI IN ATTO


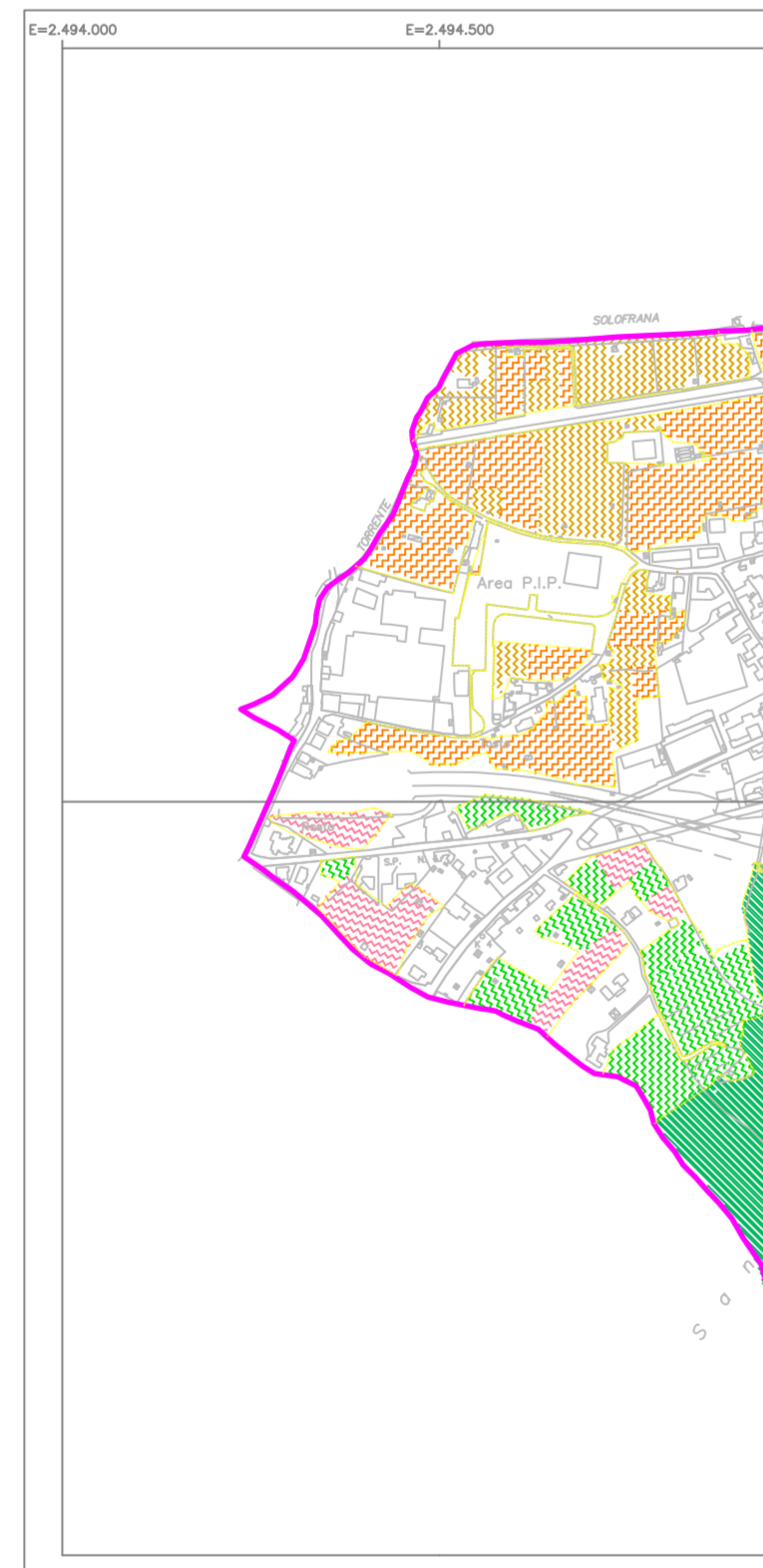
Studio Tecnico Agri-Faba s.r.l.
Via S.S. 91 per Contursi n. 15
84022 Campagna (SA)
Tel e Fax 0828/44181

Progettista: Dott. For. Antonino BOTTIGLIERI

febbraio 2008

Legenda

-  Boschi
-  Giovani Rimboschimenti
-  Prati e Pascoli
-  Seminativi
-  Seminativi Arborati
-  Colture Orticole irrigue
-  Frutteti irrigui
-  Seminativo irriguo arborato
-  Seminativo irriguo
-  Uliveti
-  Cave
-  Edifici
-  Tare, Strade e Aree P.I.P.



SCALA 1:10.000
0 100 200 300 400 500 metri

Quadrettatura Chilometrica Gauss - Boaga